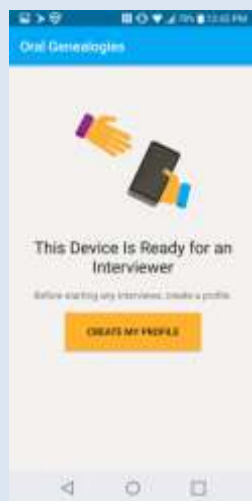




Entrevistador: Aplicativo de Coleção de Genealogia Oral

* A configuração do contratado deve ser concluída antes que o entrevistador possa criar um perfil.

1. Clique em [Crie meu perfil]*



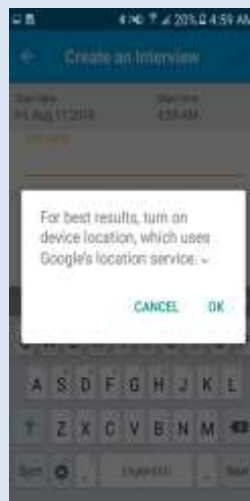
2. Tire a sua fotografia, adicione texto e clique em [✓]



3. Clique em [+], Ao reiniciar o aplicativo, digite a senha



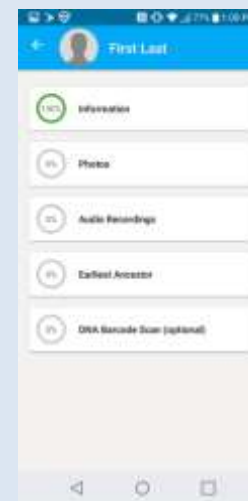
4. Clique em [OK]



5. Adicione texto e clique em [✓]



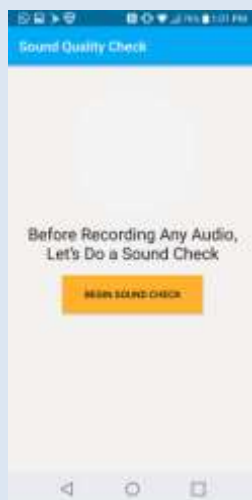
6. Clique para completar cada seção



7. Tire fotos e clique em [✓]



8. Clique em [Comece a verificação do som]



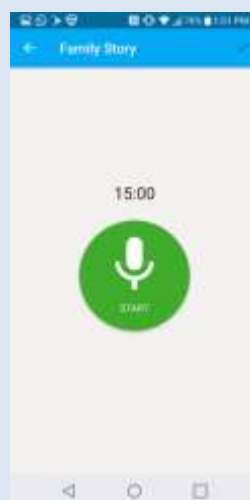
9. Clique em [Começar] e fale por 10 segundos



10. Clique em [História Familiar]



11. Clique em [Começar] para começar a gravar



12. Clique em [+] e registre a genealogia



13. Digite o antepassado mais antigo e clique em [✓]



14. Clique em [transferir] para salvar no cartão de memória, Pronto para enviar

